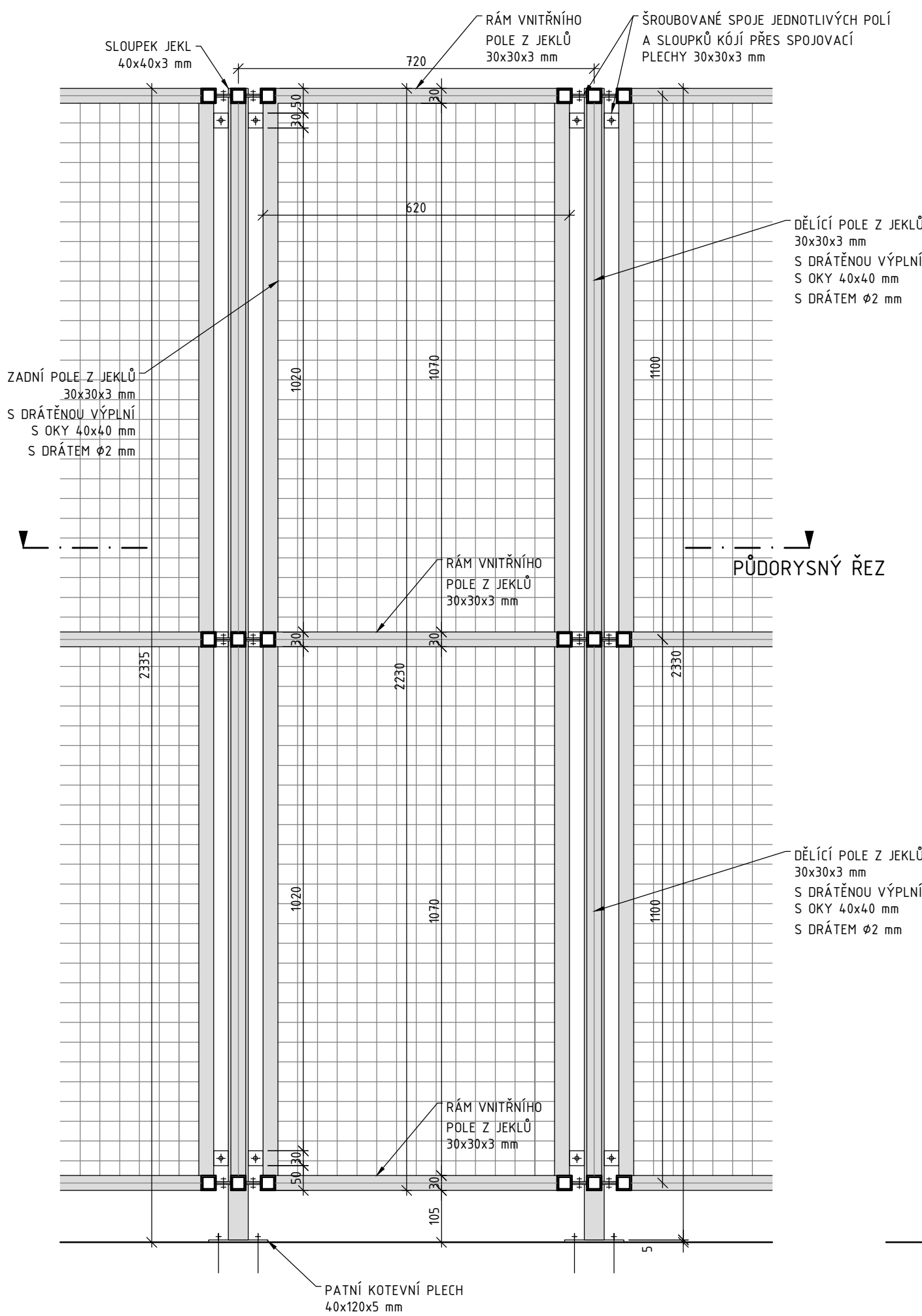
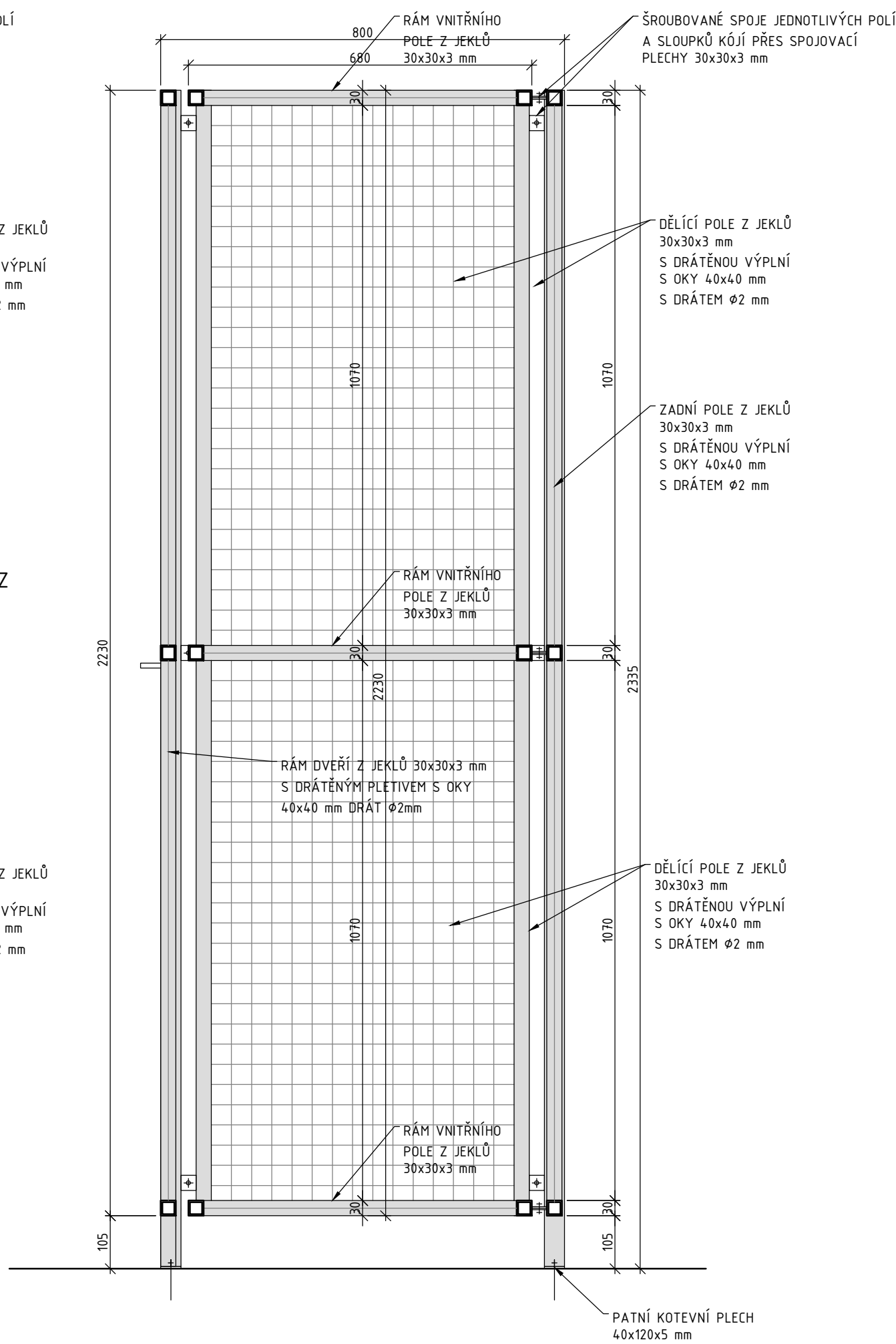


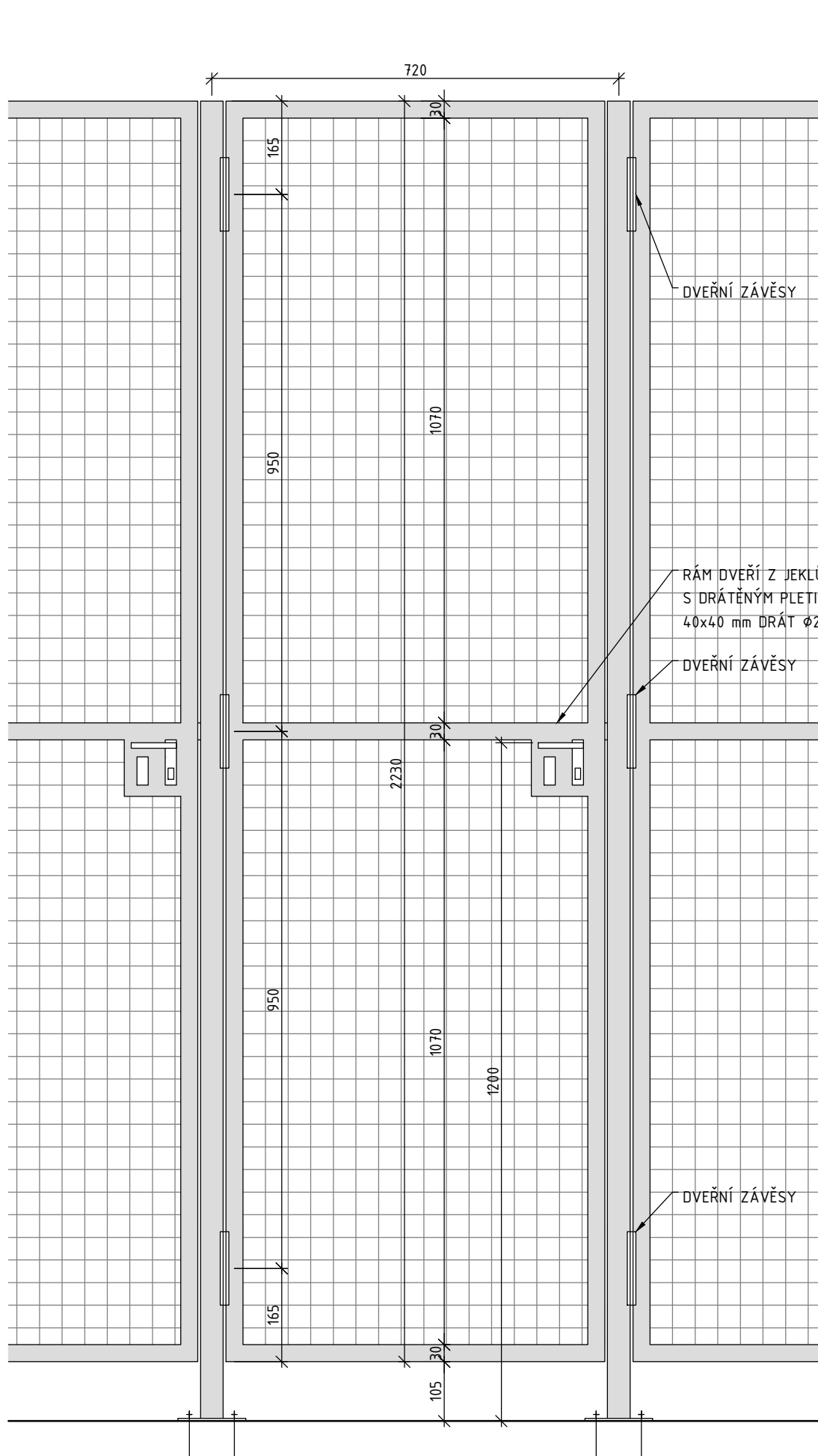
ŘEZ A-A JEDNOHO MODULU KÓJE, M1:10



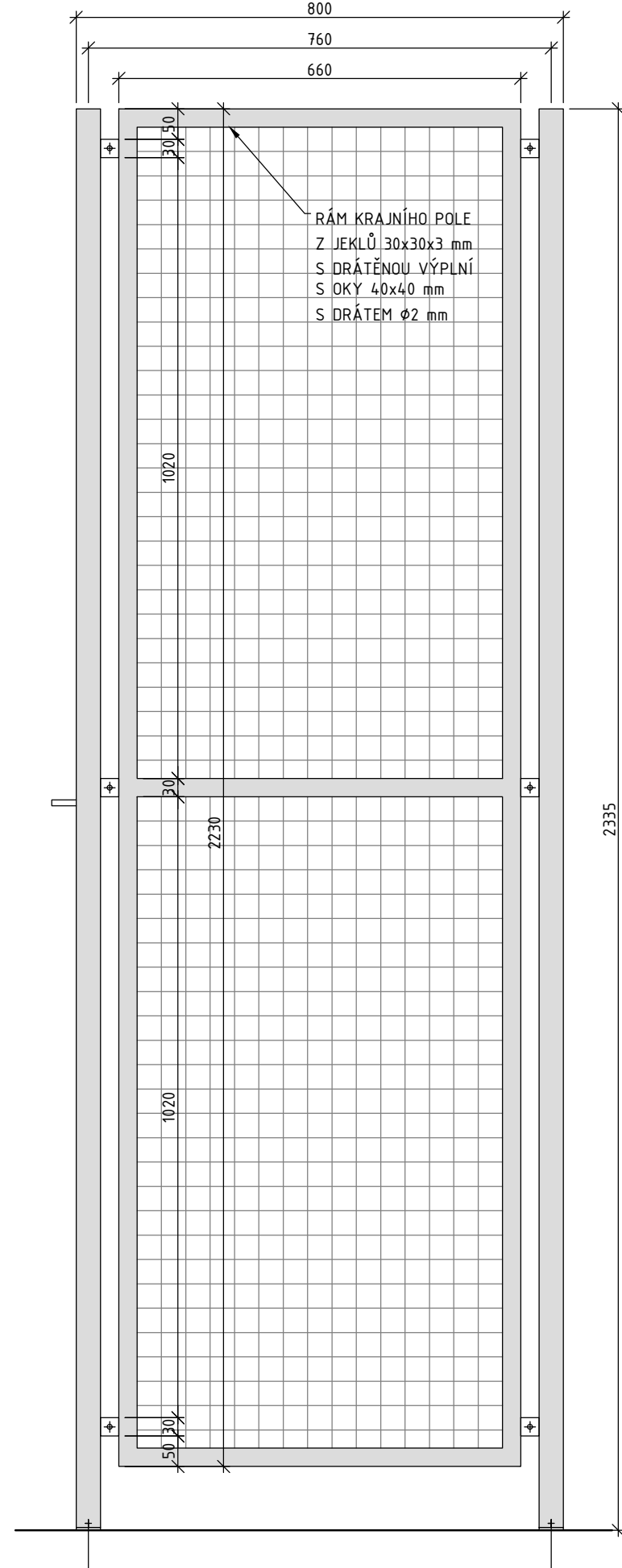
ŘEZ B-B, M1:10



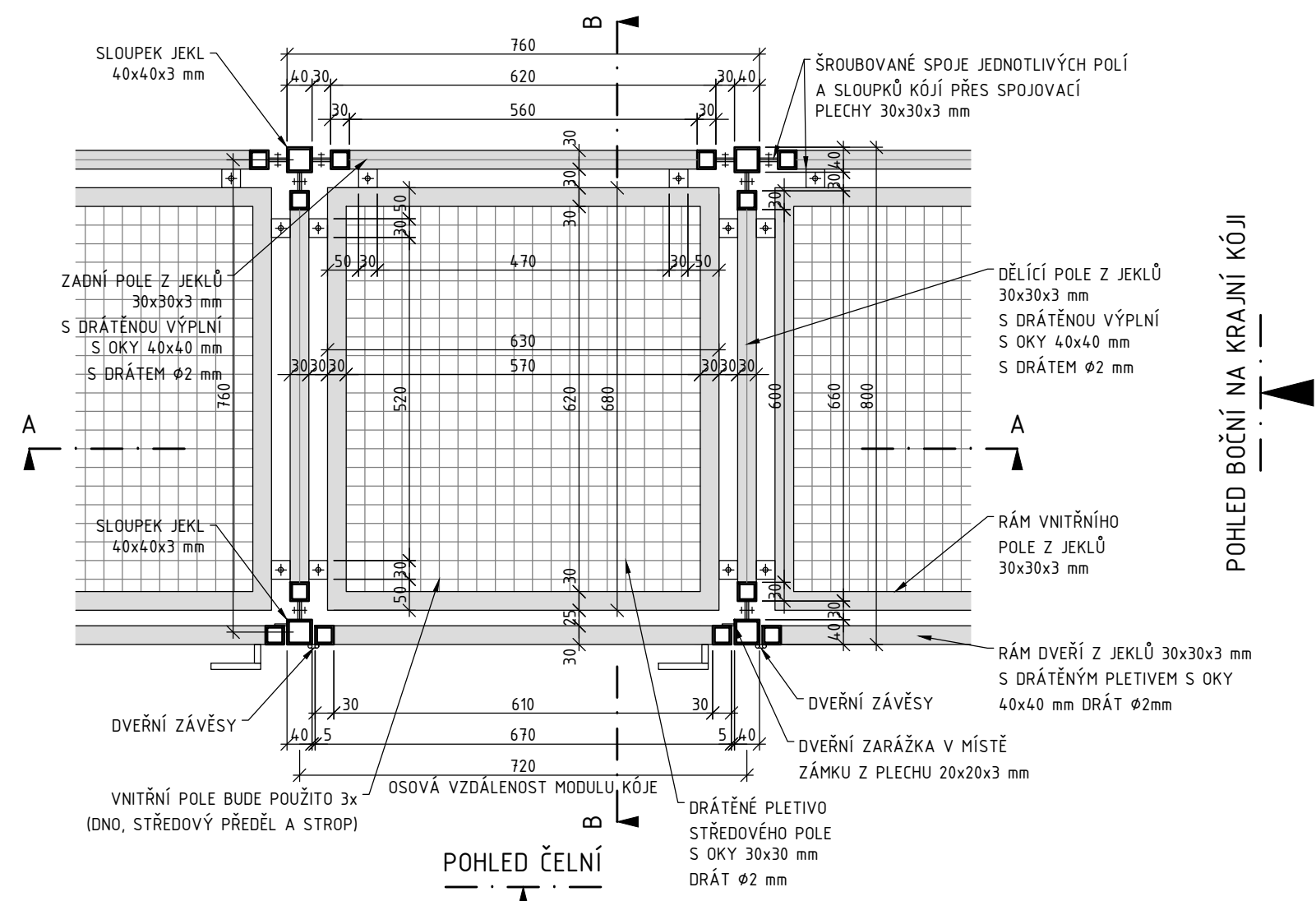
POHLED ČELNÍ, M1:10



POHLED ČELNÍ, M1:10

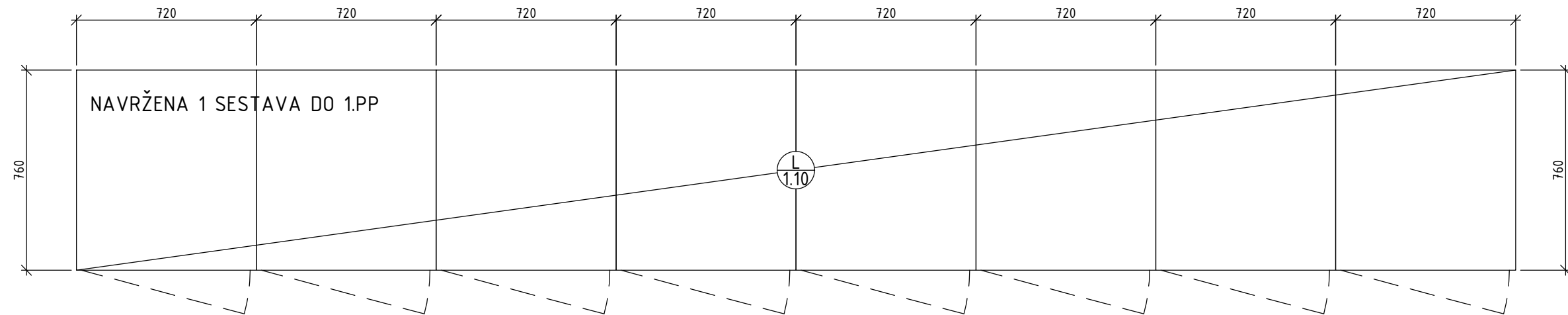


PŮDORYSNÝ VÝŘEZ JEDNOHO MODULU KÓJE, M1:10

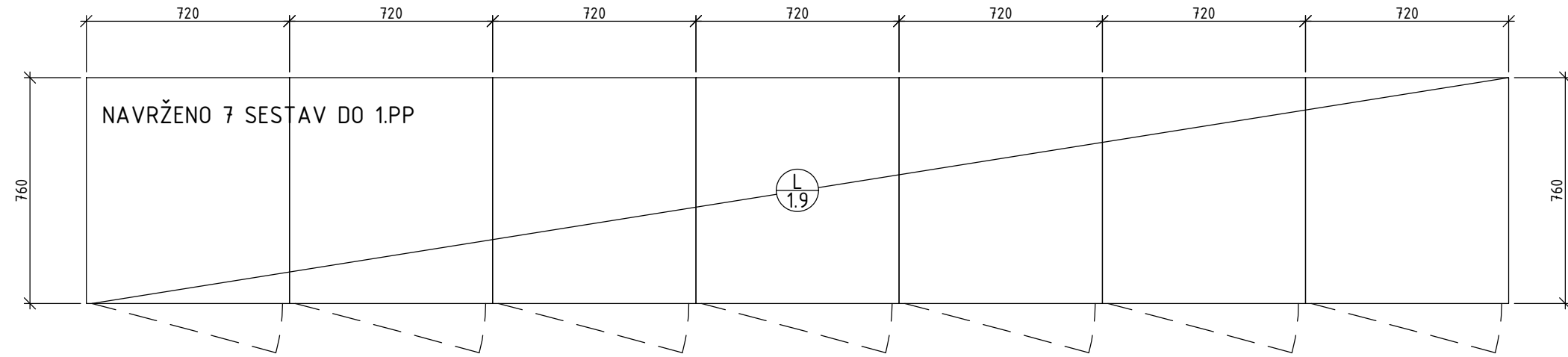


PŮDORYSNÉ SCHÉMA NAVRŽENÝCH SESTAV SKLADOVACÍCH KÓJÍ (OSOVÉ VZDÁLENOSTI SLOUPKŮ)

SKLADOVÉ KÓJE L/1.10 - SESTAVA 8 MODULŮ



SKLADOVÉ KÓJE L/1.9 - SESTAVA 7 MODULŮ



VÝKAZ JEDNOHO ZÁMEČNICKÉHO VÝROBKU L/1.10 - SKLADOVÉ KÓJE					
OCELOVÉ TYČOVÉ PRVKY					
NÁZEV	PRVEK [mm]	DĚLKA [m]	POČET [ks]	JEDNOTKOVÁ HMOTNOST [kg]	CELKOVÁ HMOTNOST [kg]
SLOUPEK	JEKL 40x40x3	2,33	18	3,41	143,02
RÁM BOČNÍ / DĚLÍČ	JEKL 30x30x3	6,44	9	2,46	142,58
RÁM ZADNÍ	JEKL 30x30x3	6,32	8	2,46	124,38
VODOROVNÝ RÁM	JEKL 30x30x3	2,62	24	2,46	154,68
RÁM DVEŘÍ	JEKL 30x30x3	6,47	8	2,46	127,33
CELKEM					691,99

OCELOVÉ PLOCHÉ PRVKY					
NÁZEV	PRVEK [mm]	PLOCHA [m²]	POČET [ks]	JEDNOTKOVÁ HMOTNOST [kg]	CELKOVÁ HMOTNOST [kg]
SPOJOVACÍ PLECH	30x30x3	0,0009	492	0,0212	10,43
DVEŘNÍ ZARÁŽKA	20x20x3	0,0004	8	0,0094	0,08
KOTEV. PATNÍ PLECH	120x40x5	0,0048	18	0,1884	3,39
CELKEM					13,90

OCELOVÉ DRÁTĚNÉ PLETIVO				
NÁZEV	PRVEK [mm]	PLOCHA [m²]	POČET [ks]	CELKOVÁ PLOCHA [m²]
PLETIV. BOČNÍ/DĚLÍČ	Ø2, oko 40x40	0,642	18	11,56
PLETIVO ZADNÍ	Ø2, oko 40x40	0,599	16	9,58
PLETIVO VODOROVNÉ	Ø2, oko 30x30	0,353	24	8,47
PLETIVO DVEŘNÍ	Ø2, oko 40x40	0,653	16	10,45
CELKEM				40,06

VYBAVENÍ DVEŘÍ	
NÁZEV	POČET [ks]
JEDNOSTRANNÁ KLÍKA	8
ELEKTROMECHANICKÝ ZÁMEK	8
ČTEČKA KARET	8
DVEŘNÍ PANTY	24
ZESÍLENÍ RÁMU PRO ZÁMEK	8

VÝKAZ JEDNOHO ZÁMEČNICKÉHO VÝROBKU L/1.9 - SKLADOVÉ KÓJE					
OCELOVÉ TYČOVÉ PRVKY					
NÁZEV	PRVEK [mm]	DĚLKA [m]	POČET [ks]	JEDNOTKOVÁ HMOTNOST [kg]	CELKOVÁ HMOTNOST [kg]
SLOUPEK	JEKL 40x40x3	2,33	16	3,41	127,12
RÁM BOČNÍ / DĚLÍČ	JEKL 30x30x3	6,44	8	2,46	126,74
RÁM ZADNÍ	JEKL 30x30x3	6,32	7	2,46	108,83
VODOROVNÝ RÁM	JEKL 30x30x3	2,62	21	2,46	135,35
RÁM DVEŘÍ	JEKL 30x30x3	6,47	7	2,46	111,41
CELKEM					609,46

OCELOVÉ PLOCHÉ PRVKY					
NÁZEV	PRVEK [mm]	PLOCHA [m²]	POČET [ks]	JEDNOTKOVÁ HMOTNOST [kg]	CELKOVÁ HMOTNOST [kg]
SPOJOVACÍ PLECH	30x30x3	0,0009	432	0,0212	9,16
DVEŘNÍ ZARÁŽKA	20x20x3	0,0004	7	0,0094	0,07
KOTEV. PATNÍ PLECH	120x40x5	0,0048	16	0,1884	3,01
CELKEM					12,24

OCELOVÉ DRÁTĚNÉ PLETIVO				
NÁZEV	PRVEK [mm]	PLOCHA [m²]	POČET [ks]	CELKOVÁ PLOCHA [m²]
PLETIV. BOČNÍ/DĚLÍČ	Ø2, oko 40x40	0,642	16	10,27
PLETIVO ZADNÍ	Ø2, oko 40x40	0,599	14	8,39
PLETIVO VODOROVNÉ	Ø2, oko 30x30	0,353	21	7,41
PLETIVO DVEŘNÍ	Ø2, oko 40x40	0,653	14	9,14
CELKEM				35,21

VYBAVENÍ DVEŘÍ	
NÁZEV	POČET [ks]
JEDNOSTRANNÁ KLÍKA	7
ELEKTROMECHANICKÝ ZÁMEK	7
ČTEČKA KARET	7
DVEŘNÍ PANTY	21
ZESÍLENÍ RÁMU PRO ZÁMEK	7

ZHOTOVITEL:		Boa Construction s.r.o.		AKCE:		Rekonstrukce objektu koleje G ČŽU	
Rybná 716/24, Staré Město, 110 00 Praha 1		IČ: 6799398, tel: +420 603794388		Kamýcká 1281		165 21 Praha 6 - Suchbøl	
ZOOTVĚRNÁ OSOBA:		Ing. Vít Řezáč		INVESTOR:		Česká zemědělská univerzita v Praze	
ZHOTOVITEL ČÁSTI:		Boa Construction s.r.o.		Kamýcká 129, 165 21 Praha 6 - Suchbøl		ZAK.Č.	
Rybná 716/24, Staré Město, 110 00 Praha 1		IČ: 6799398, tel: +420 603794388		Ing. Vít Řezáč		STUPEŇ PD	
ZOOTVĚRNÁ OSOBA:		Ing. Vít Řezáč		Ing. Michal Tomáš		PARE	
VYPRACOVAL:		Ing. Vít Řezáč		Ing. Michal Tomáš		DATUM:	
ČÁST DOKUMENTACE:		DETAILY		30.4.2020		OVZ	
NÁZEV ČÁSTI:		ZÁMEČNICKÉ VÝROBKY		8xA4		ČÍSLO ČÁSTI:	
L1.9, L1.10 - SKLADOVÉ KÓJE		L1.9, L1.10 - SKLADOVÉ KÓJE		MĚŘÍTKO:		ČÍSLO VÝKRESU:	
						13.	