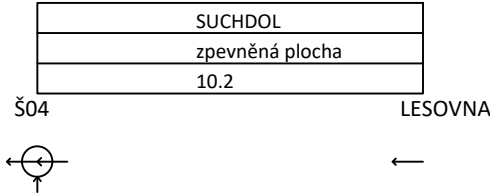


ÚZEMÍ
POVRCH ÚZEMÍ
VZDÁLENOST ŠACHET
NÁZVY ŠACHET



PODÉLNÝ PROFIL
PŘÍPOJKA KP

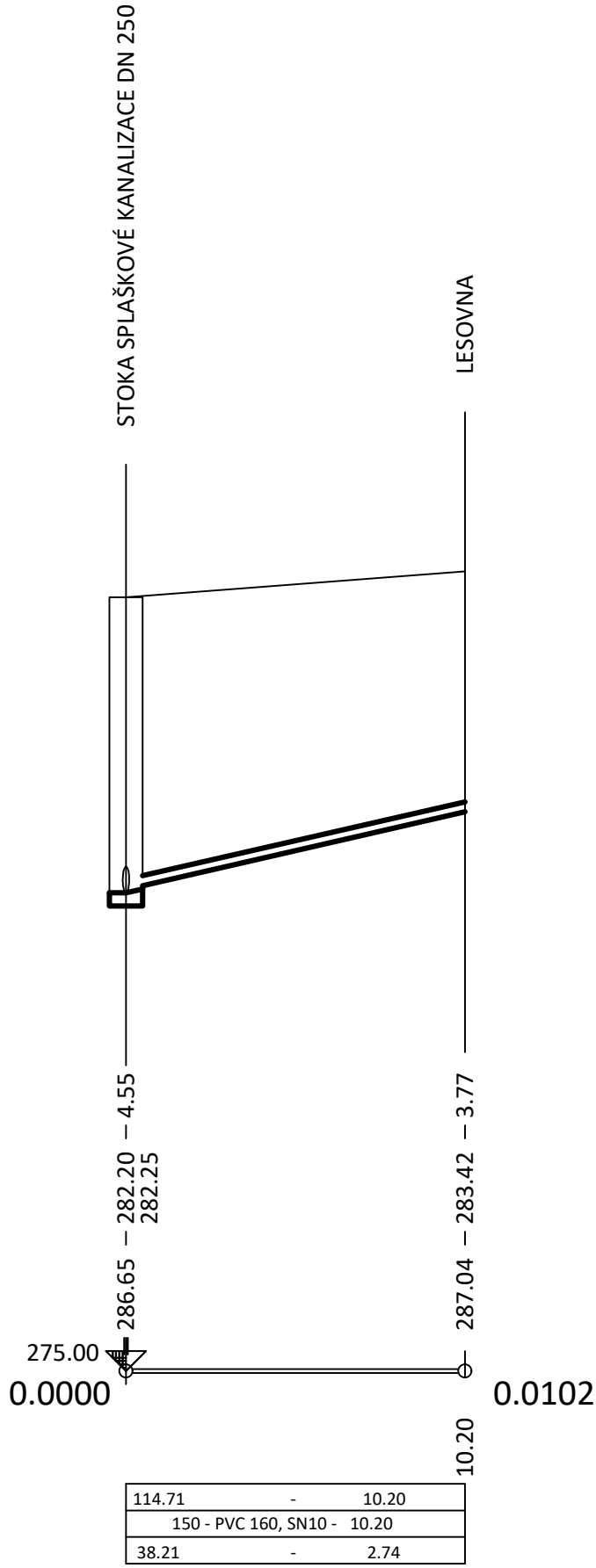
MĚŘÍTKO:
1:200/1:100

HLOUBKA VÝKOPU

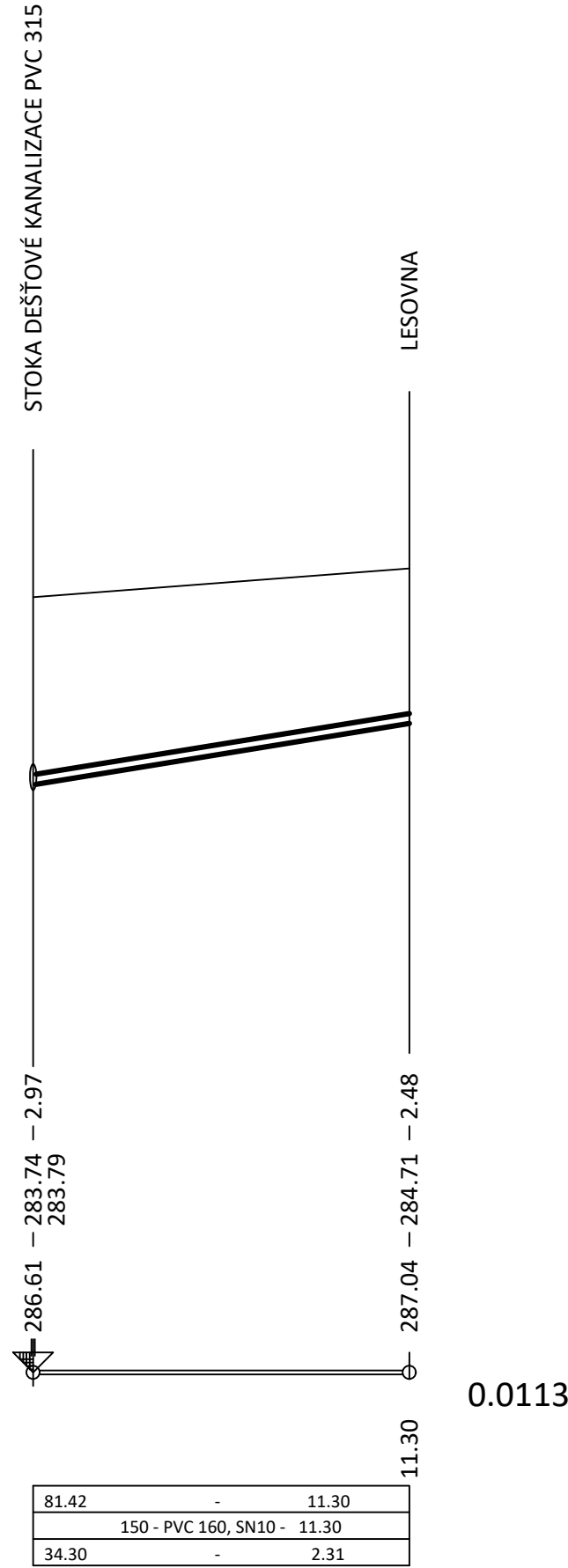
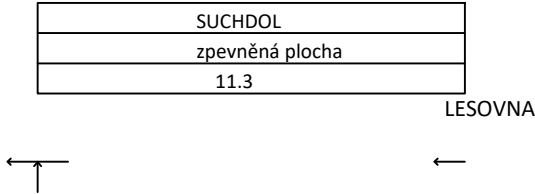
KÓTA DNA POTRUBÍ

KÓTA TERÉNU
SROVNÁVACÍ ROVINA
STANIČENÍ [Km],[m]

SKLON [promile] - DÉLKA [m]
DN [mm] - MATERIÁL - DÉLKA [m]
KAPACITA [l/s]- RYCHLOST [m/s]



PŘÍPOJKA DP



akce

Česká zemědělsá univerzita
Fakulta lesnická a dřevařská
Výukový pavilon Lesovna

investor

ČZU v Praze, Kamýcká 129, 165 00 Praha – Suchdol

místo

Areál ČZU - pozemek p.č. 1627/1, k.ú.Suchdol

stupeň

Dokumentace pro provedení stavby



generální projektant	autorizace
část	SO 02 Venkovní rozvody kanalizace
zpracovatel části	Ing. Michal Chramosta
zodpovědný projektant	Ing. Michal Chramosta
vypracoval	Ing. Pavlína Rákosníková
obsah	

Podélné profily kanalizačních přípojek

číslo	06		
datum	02/2025	formát	2 x A4
měřítko	-	paré	